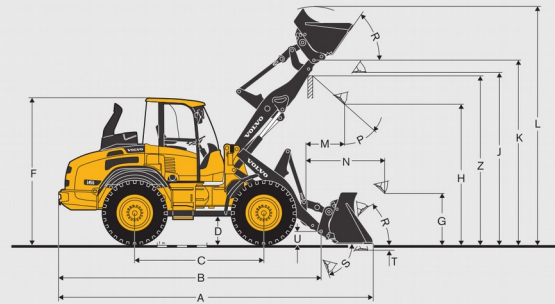
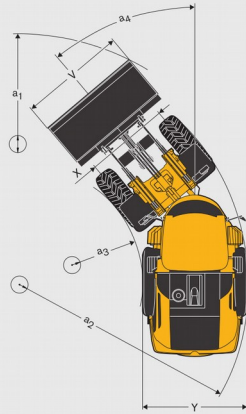
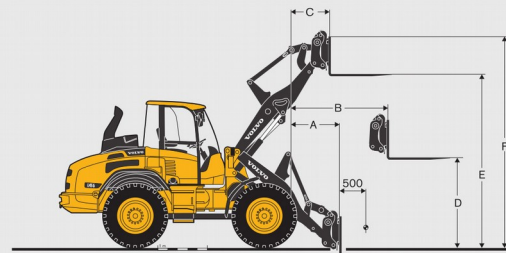


SPECIFICHE L45G.



L45G

		Con cinematismo Torque Parallel, attacco per attrezzature TPV e pneumatici 15,5-25	Con cinematismo Torque Parallel, attacco per attrezzature TPZ e pneumatici 15,5-25
B	mm	5 320	5 325
C	mm	2 650	2 650
D	mm	395	395
F	mm	2 950	2 950
G	mm	1 000	1 000
J	mm	3 430	3 430
K	mm	3 685	3 685
O	°	55	55
P	°	45	45
R	°	45	45
S	°	75	75
U	mm	255	255
X	mm	1 750	1 750
Y	mm	2 150	2 150
Z	mm	3 445	3 360
a ₂	mm	4 745	4 745
a ₃	mm	2 555	2 555
a ₄	°	40	40



Con forza di carico		Attacco dell'attrezzatura TPV	Attacco dell'attrezzatura TPV Braccio lungo	Attacco dell'attrezzatura TPZ	Attacco dell'attrezzatura TPZ Braccio lungo
Baricentro 500 mm					
A	mm	785	1 135	650	1 020
B	mm	1 475	1 745	1 375	1 645
C	mm	650	825	550	725
D	mm	1 705	1 705	1 740	1 740
E	mm	3 490	3 695	3 530	3 735
F	mm	4 225	4 430	4 265	4 470
Carico di ribaltamento a tutto sterzo (ISO 1 4397)	kg	4 420	3 920	4 670	4 170
Carico di lavoro conforme EN 474-3, 60/80 %	kg	2 650 / 3 530	2 350 / 3 130	2 800 / 3 730	2 500 / 3 330
Carico di lavoro 80 %, posizione di trasporto, 40 gradi e sterzo totale	kg	4 000		4 000	